

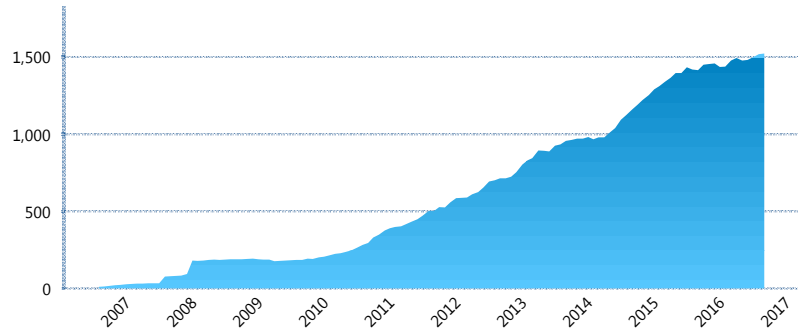
### I. INFORMACIÓN FINANCIERA

#### I) Detalles del Fondo

Detalles del Fondo	
Razón Social	Siefore SURA AV 3, S.A. de C.V.
Inicio de Operaciones	11/08/2006
Tipo de Fondo	Aportación voluntaria
Clave Bolsa	SURAAV3
Activos Administrados *	1,523
ISIN	MX54SUOC0022
Comisión Anual	1.25%
Administrador	Afore SURA, S.A. de C.V.
Director General	Lic. Enrique Ernesto Solórzano Palacio
Presidente del Consejo	Luis Fernando Ojalvo Prieto

#### Activos Administrados \*

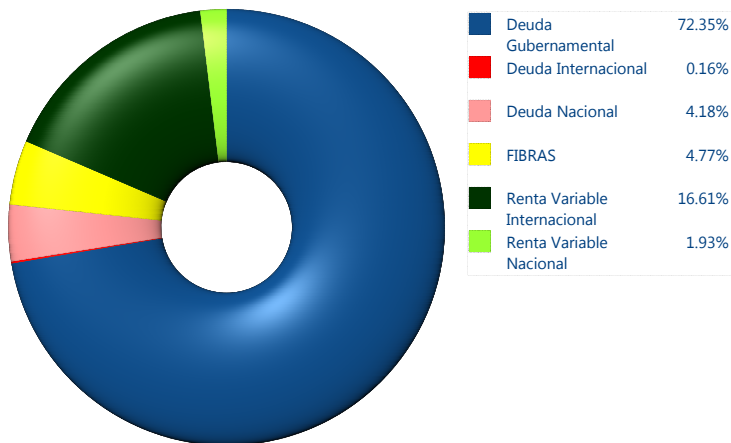
\$1,523



\*Cifras en millones de pesos

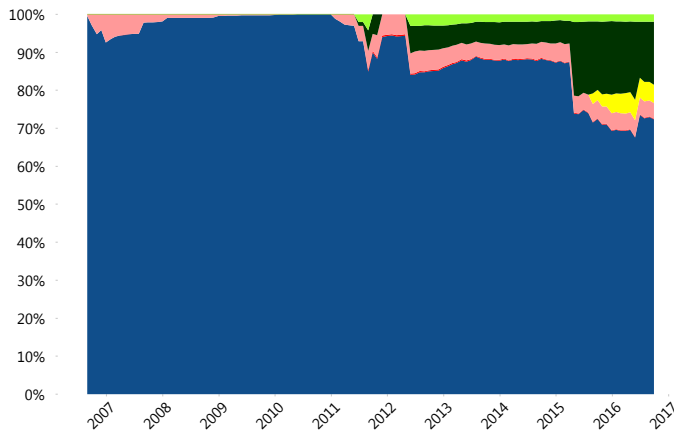
Contiene el efecto de fusiones, cortes transversales y transferencias por edad. Para mayor información consultar: <http://www.consar.gob.mx/gobmx/Aplicativo/Factsheets/EC/ECSAR.pdf>

#### II) Inversiones



Tipo de Instrumento		SURA (SIAV)	Sistema Adicionales...
Renta Variable Nacional	Renta Variable Nacional	1.93%	3.68%
	<b>Total</b>	<b>1.93%</b>	<b>3.68%</b>
Renta Variable Internacional	Renta Variable Internacional	16.61%	7.51%
	<b>Total</b>	<b>16.61%</b>	<b>7.51%</b>
Mercancías	Mercancías	0.00%	0.02%
	<b>Total</b>	<b>0.00%</b>	<b>0.02%</b>
FIBRAS	FIBRAS	4.77%	1.22%
	<b>Total</b>	<b>4.77%</b>	<b>1.22%</b>
Estructurado	Estructurados	0.00%	0.04%
	<b>Total</b>	<b>0.00%</b>	<b>0.04%</b>
Deuda Nacional	Alimentos	0.00%	0.27%
	Automotriz	0.00%	0.11%
	Banca de Desarrollo	0.26%	1.97%
	Bancario	0.39%	1.37%
	Bebidas	0.06%	0.03%
	Cemento	0.00%	0.01%
	Centros Comerciales	0.00%	0.00%
	Consumo	0.00%	0.25%
	Empresas Productivas del Estado	1.57%	3.40%
	Estados	0.00%	1.85%
	Europesos	0.14%	0.78%
	Grupos Industriales	0.01%	0.07%
	Infraestructura	0.85%	1.73%
	Otros	0.07%	0.55%
	Papel	0.00%	0.01%
	Serv. Financieros	0.00%	0.04%
	Telecom	0.28%	0.34%
Transporte	0.00%	0.01%	
Vivienda	0.56%	2.20%	
<b>Total</b>	<b>4.18%</b>	<b>15.00%</b>	
Deuda Internacional	Deuda Internacional	0.16%	0.01%
	<b>Total</b>	<b>0.16%</b>	<b>0.01%</b>
Deuda Gubernamental	BONDESD	4.20%	17.68%
	BONOS	32.53%	19.43%
	BPA182	0.00%	0.53%
	BPAS	0.00%	1.13%
	BPAT	0.00%	1.21%
	CBIC	1.51%	0.13%
	CETES	0.00%	10.69%
	REPORTO	5.08%	3.55%
	UDIBONO	29.03%	18.04%
	UMS	0.00%	0.13%
	<b>Total</b>	<b>72.35%</b>	<b>72.53%</b>
<b>Total</b>	<b>100.00%</b>	<b>100.00%</b>	

#### Evolución de Inversiones



\*\*Considera las inversiones de todo el grupo de SIEFORES Adicionales  
Cifras al cierre de septiembre de 2016

### III) Desempeño

#### Rendimiento Bolsa

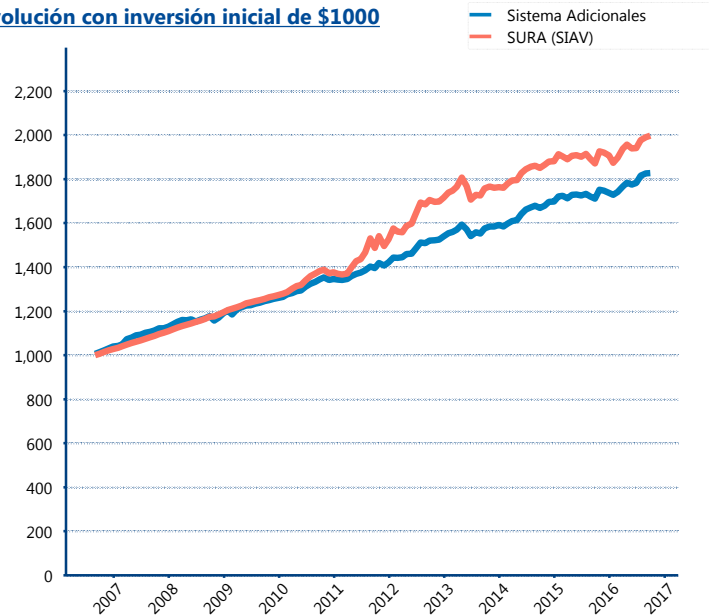
Tipo	SURA (SIAV)	Sistema Adicionales
1 año	6.18%	6.45%
2 años	3.77%	4.64%
3 años	4.20%	4.97%
5 años	5.81%	5.39%

#### Indicador de Rendimiento Neto

N/A

Promedio Simple	%
Promedio Ponderado	0.00 %

#### Evolución con inversión inicial de \$1000



Construido con el precio de la Siefore registrado en la Bolsa Mexicana de Valores

### IV) Medidas de sensibilidad y riesgos

#### Evolución del Plazo Promedio Ponderado

